

Kształtownik sufitowy CD 60

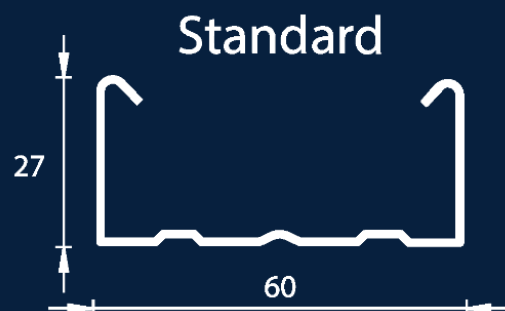
Kształtownik sufitowy UD 27

Element szkieletowej konstrukcji metalowej. Przeznaczony do wykonywania w systemie suchej zabudowy jako podstawa do sufitów czy zabudowy poddaszy.


Cechy i wyróżniki:

- Szybki i łatwy montaż.
- Kompatybilność wszystkich współpracujących ze sobą elementów.
- Wysoka jakość stalowej blachy pokrytej powłoką cynku.
- Kształtowniki posiadają certyfikat zgodności oraz atest higieniczny.
- Wysoka jakość materiału i precyzja wykonania produktu, gwarantuje idealne, trwałe i wyjątkowo estetyczne wykończenie sufitu.

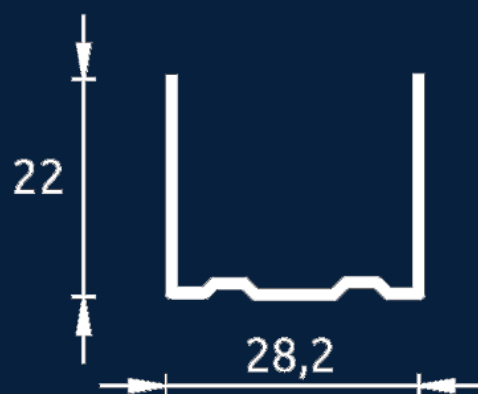
CD 60



Parametry techniczne

 0,5 mm	2,6 m 3m 4m
 0,6 mm	
Szerokość	60 mm
Wysokość	27 mm
Ilość w dużej wiązce	216 szt.
Ilość w małej wiązce	12 szt.

UD 27



Parametry techniczne

 0,5 mm	3m 4m
Szerokość	28,2 mm
Wysokość	22 mm
Ilość w dużej wiązce	192 szt.
Ilość w małej wiązce	16 szt.